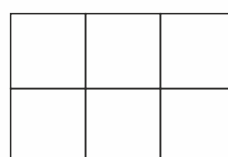
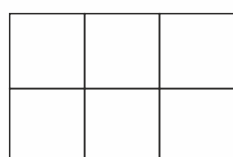
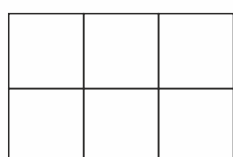
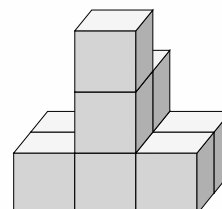
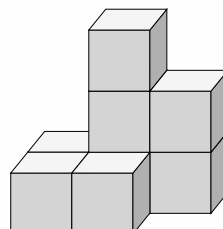
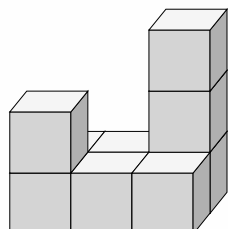
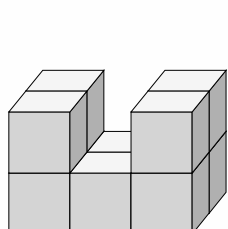
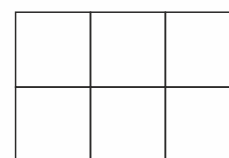
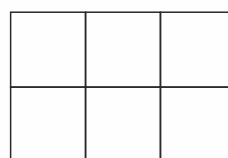
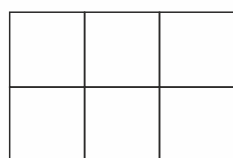
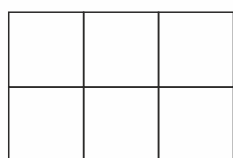
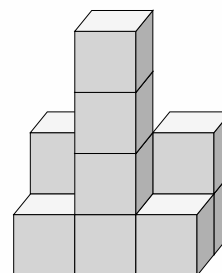
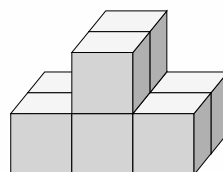
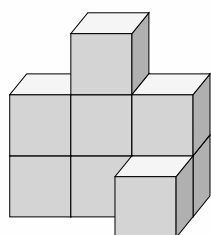
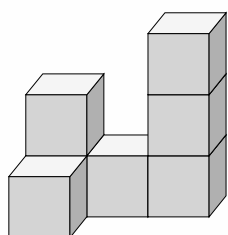
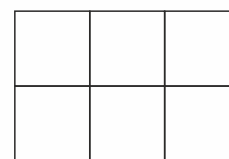
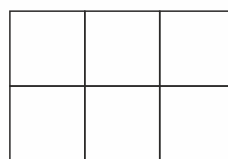
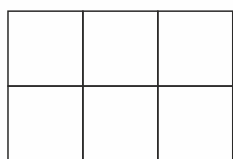
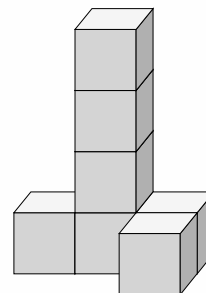
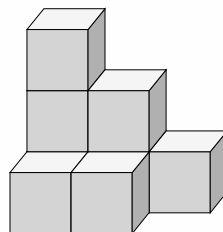
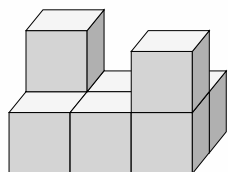
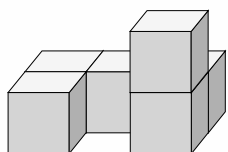


Сделай строительный план здания из кубиков.

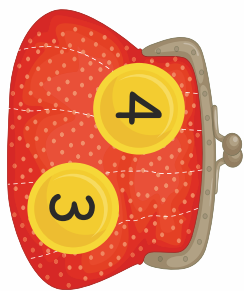
Запиши в каждой клеточке, сколько кубиков должно быть над этой клеткой.


Проверь себя, построив башню по своему плану.





Сколько денег в каждом кошельке?


Посчитай (не забудь включить секундомер) и запиши ответ.



















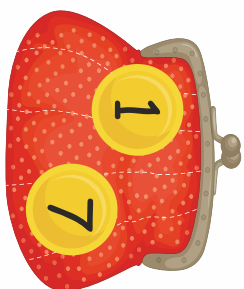






















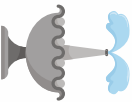







Запиши свой результат: _____ мин. _____ сек.






Предложите ребенку найти и обвести только мишку или котика. Сосчитайте всех животных



Собери слово по первым буквам «шифра». Наклей под каждой картинкой букву, с которой начинается изображённый предмет. У тебя получится слово. Прочитай его и приклей правильную картинку в большой квадрат.

		
--	---	---

А	А	А
Е	А	Р
Б	Б	Л
Ф	Н	К
Т		

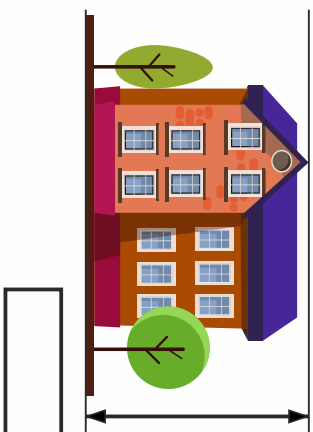
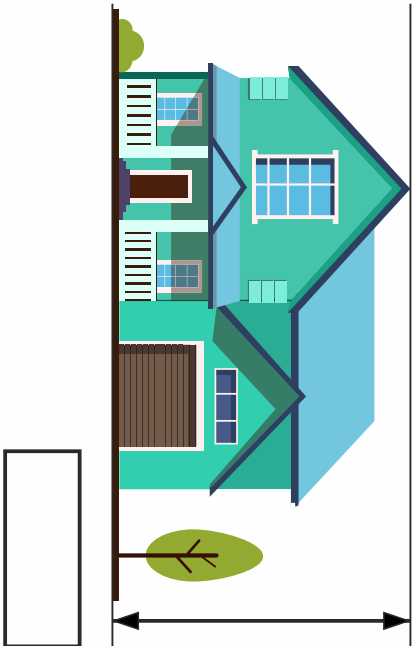
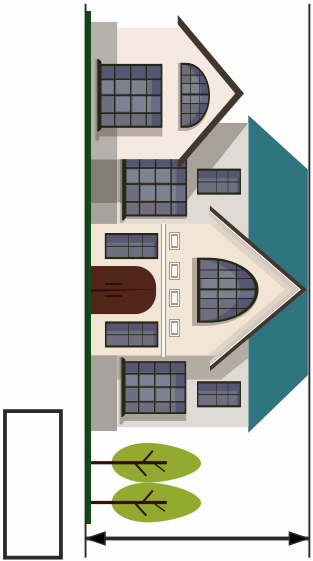
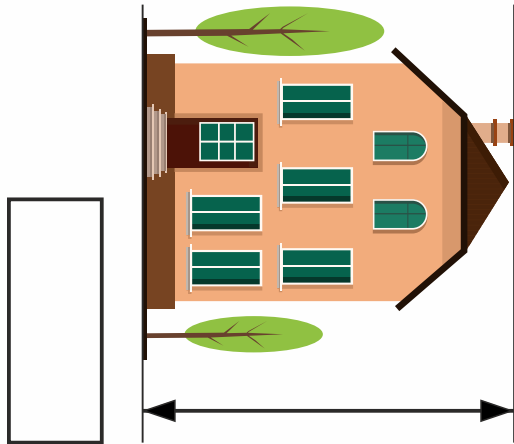
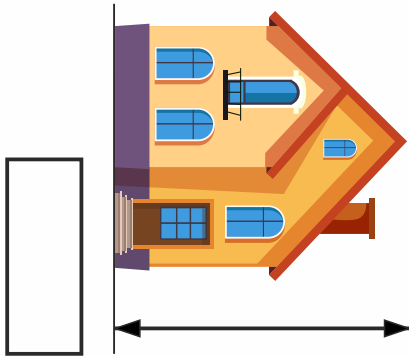
Слово по первой букве

Полный комплект (перейдите по ссылке)

<https://mama-print.ru/catalog/slovo-po-pervoy-bukve>

Измеряем высоту в сантиметрах с помощью линейки

Измерь с помощью линейки высоту домов и запиши сколько сантиметров у тебя получилось.
Обведи цветным карандашом дома с одинаковой высотой



От 1 до 10: Решаем простые примеры на сложение.













Сложи числа в каждом примере. Запиши ответ.
Затем сложи фигуры и нарисуй ответ. См. пример.



<p>Пример</p> $4 + 5 = 9$	$3 + 2 = \underline{\quad}$
$2 + 5 = \underline{\quad}$	$6 + 1 = \underline{\quad}$
$7 + 2 = \underline{\quad}$	$5 + 2 = \underline{\quad}$

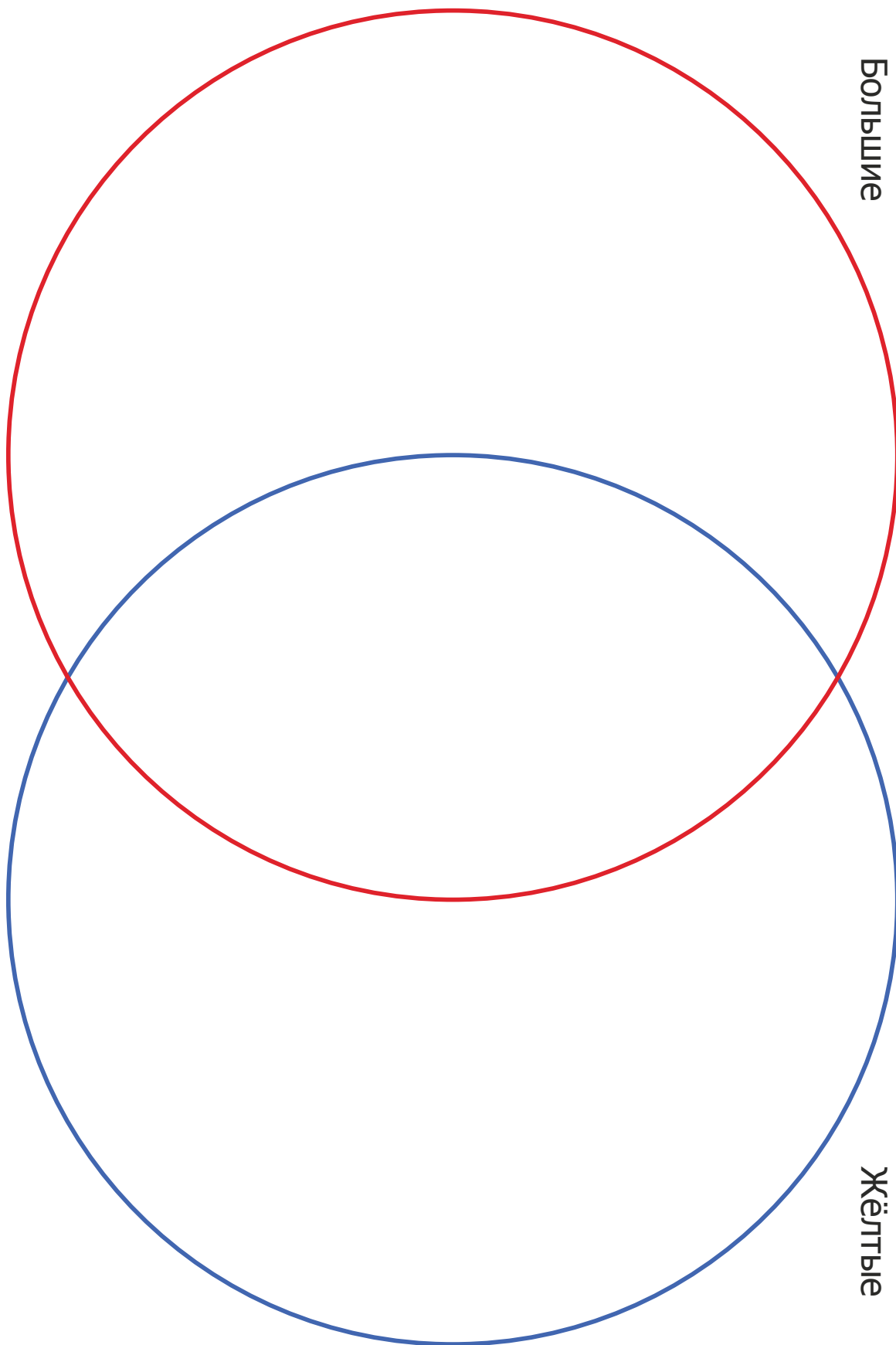
Разрежьте правую часть страницы на карточки.
Приклейте карточки в таблицу соответственно заданному направлению.







СТВОЛ	КОРНИ	ЛИСТЬЯ
КРОНА	ВЕТКА	ЯБЛОКО
ДЕРЕВО		



Большие

Жёлтые

1 УРОВЕНЬ.
УРОК 2
ПРИКЛЕЙТЕ ФИГУРЫ В СООТВЕТСТВУЮЩИЕ ОБЛАСТИ





Бросай 2 игральных кубика и записывай числами количество точек, которое выпадает на гранях.
Сложи разные числа и запиши ответ.

$$\begin{array}{c} \bigcirc \\ + \\ \bigcirc \\ = \\ \hline \end{array}$$

$$\begin{array}{c} \bigcirc \\ + \\ \bigcirc \\ = \\ \hline \end{array}$$

$$\begin{array}{c} \bigcirc \\ + \\ \bigcirc \\ = \\ \hline \end{array}$$

$$\begin{array}{c} \bigcirc \\ + \\ \bigcirc \\ = \\ \hline \end{array}$$

$$\begin{array}{c} \bigcirc \\ + \\ \bigcirc \\ = \\ \hline \end{array}$$

$$\begin{array}{c} \bigcirc \\ + \\ \bigcirc \\ = \\ \hline \end{array}$$

$$\begin{array}{c} \bigcirc \\ + \\ \bigcirc \\ = \\ \hline \end{array}$$

$$\begin{array}{c} \bigcirc \\ + \\ \bigcirc \\ = \\ \hline \end{array}$$

$$\begin{array}{c} \bigcirc \\ + \\ \bigcirc \\ = \\ \hline \end{array}$$

$$\begin{array}{c} \bigcirc \\ + \\ \bigcirc \\ = \\ \hline \end{array}$$

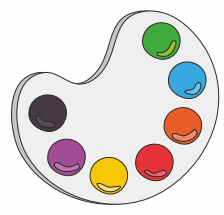
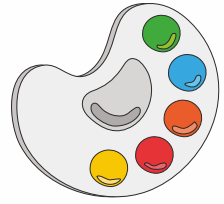
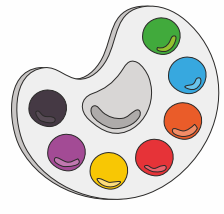
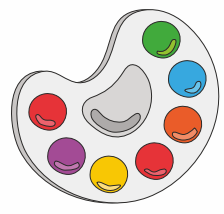
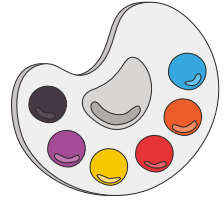
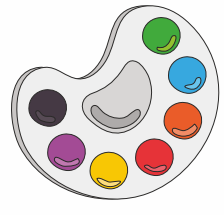
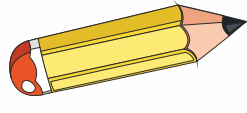
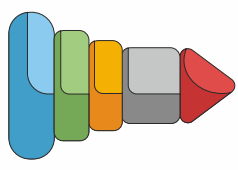
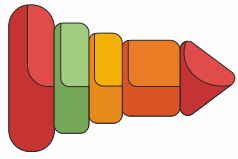
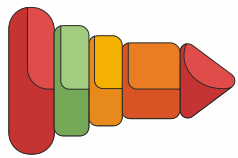
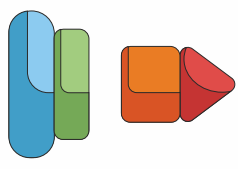
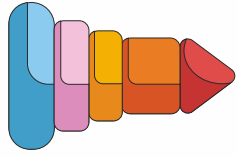
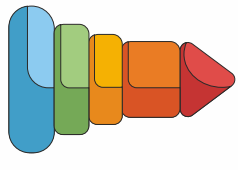
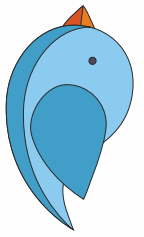
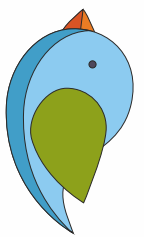
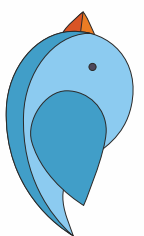
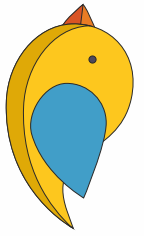
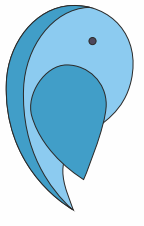
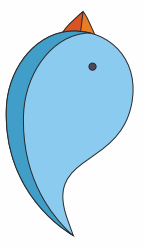
$$\begin{array}{c} \bigcirc \\ + \\ \bigcirc \\ = \\ \hline \end{array}$$

$$\begin{array}{c} \bigcirc \\ + \\ \bigcirc \\ = \\ \hline \end{array}$$


$$\begin{array}{c} \bigcirc \\ + \\ \bigcirc \\ = \\ \hline \end{array}$$

$$\begin{array}{c} \bigcirc \\ + \\ \bigcirc \\ = \\ \hline \end{array}$$

$$\begin{array}{c} \bigcirc \\ + \\ \bigcirc \\ = \\ \hline \end{array}$$



На каждой странице ребенку нужно найти в таблице слова - названия изображенных картинок, и прочитав их. Слова расположены по горизонтали, вертикали, диагонали и наоборот.



ЖИРАФ




КОРОВА




ЛИСА

Ж	И	Р	А	Ф	М	П	Т	З
Ф	С	И	К	З	Х	Ь	У	А
Я	Ю	К	О	Р	О	В	А	Я
Н	Е	Ч	Т	О	Л	Ь	Д	Ц
Э	А	Ы	А	П	В	Е	Л	Ж
Л	Щ	Р	П	Б	А	У	Б	Ч
Ц	И	К	А	Г	Н	З	Л	В
Ф	Я	С	О	Б	А	К	А	Э
С	И	К	А	Г	Ш	Д	Г	Е



ЛЕВ




ЗАЯЦ



БАРАН



СОБАКА


















КОТ








Найди слова в кросворде
Полный комплект (перейдите по ссылке)















<https://mama-print.ru/catalog/naydi-slova-v-krossvorde>

Зашифруй строчки, используя ключ:



От 1 до 10: Решаем простые примеры на сложение.

Сложи числа в каждом примере. Запиши ответ.
Затем сложи фигуры и нарисуй ответ. См. пример.



<p>Пример</p> $1 + 4 = 5$	$7 + 1 = \underline{\quad}$
$2 + 4 = \underline{\quad}$	$1 + 3 = \underline{\quad}$
$5 + 1 = \underline{\quad}$	$5 + 2 = \underline{\quad}$

Что пропало?




Разгадай словесные ребусы

Ответ: иж-идл-с

СЗЖИ

Ответ: яль-шл



Ответ: л-олс

100 Л

Ответ: якпк-л



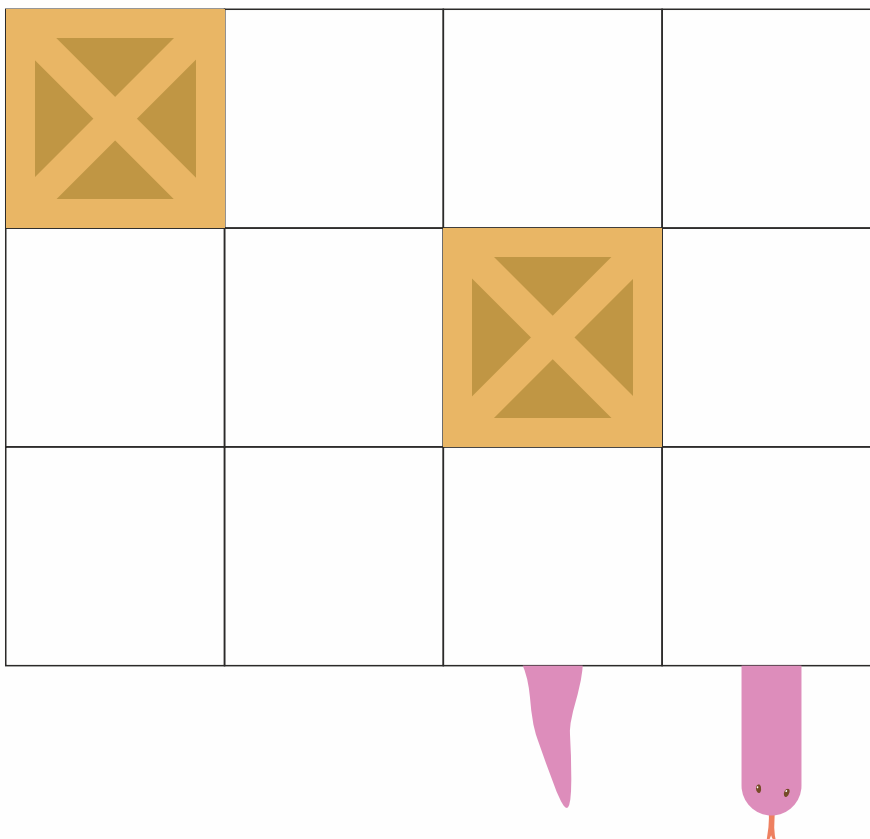
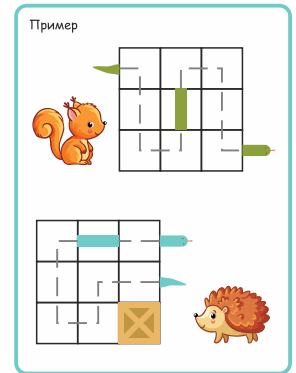
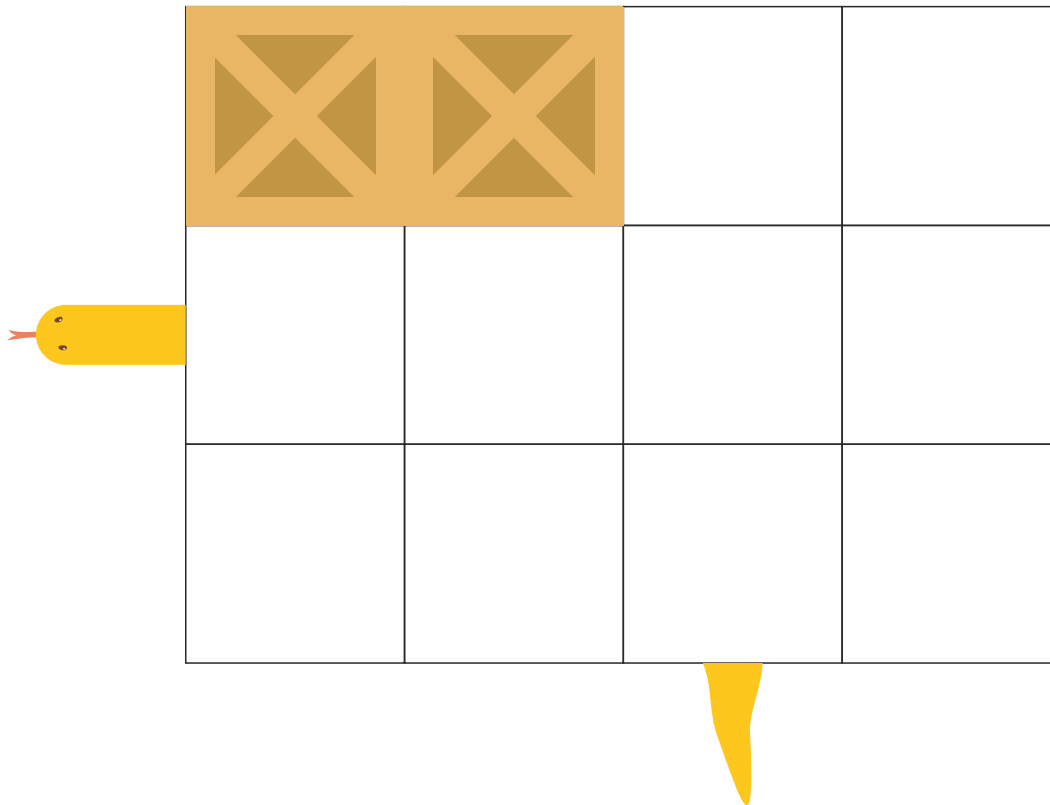
Ответ: ясо-лов



Ответ: ячнок-я












Соедини линией голову и хвост змеи, пройдя через каждую клеточку ровно один раз.



ЧАСТЬ-ЧАСТЬ-ЦЕЛОЕ










Впиши недостающее число

 <p>5 2</p>	 <p>3 3</p>	 <p>4 3</p>
 <p>2 2</p>	 <p>7 2</p>	 <p>6 0</p>
 <p>8 1</p>	 <p>5 5</p>	 <p>4 4</p>



Найди и раскрась!

Что ещё ты нашел на картинке?

-  5 глобусов
-  1 рюкзак
-  7 папирт
-  8 ножниц
-  2 маркера
-  3 кисточки
-  10 линеек
-  9 карандашей
-  6 ручек
-  4 точилки

Соедини слова парами: один - много. Обведи в кружок слова со значением «много».

ЧАШКА


КОТ

БЕЛКА

МЯЧ

ДОМА

КНИГА



ПТИЦЫ

КНИГИ

ЯБЛОКИ

ЧАШКИ

МЯЧИ

ПТИЦА

ДОМ



БЕЛКИ

КОТЫ

ЯБЛОКО

