

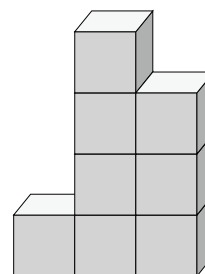
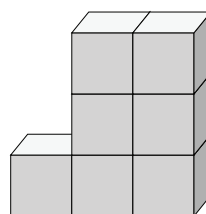
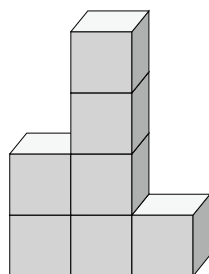
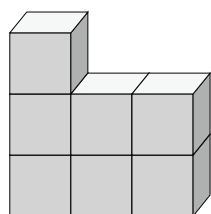

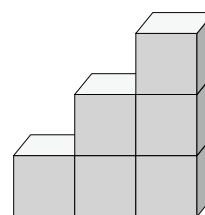
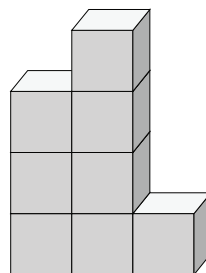
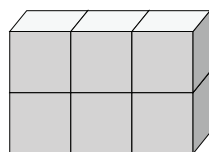
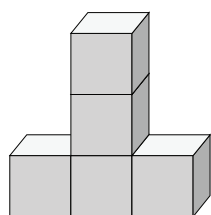


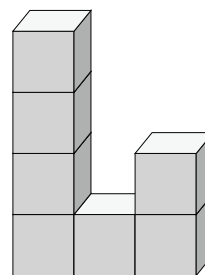
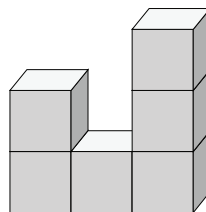
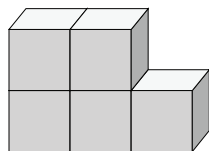
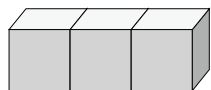


Сделай строительный план здания из кубиков.



Запиши в каждой клеточке, сколько кубиков должно быть над этой клеткой.



Проверь себя, построив башню по своему плану.






Угадай, какие числа закрыли животные. Впиши разгаданные числа внизу страницы. Реши примеры, вставляя числа вместо животных.




 +  = 8

 +  +  =




 +  = 2



 +  +  =




 +  = 6


 +  +  =


 +  = 10


 +  +  =


 +  = 4


 +  +  =


























Предложите ребенку найти и обвести только рыбок






Собери слово по первым буквам «шифра». Наклей под каждой картинкой букву, с которой начинается изображённый предмет. У тебя получится слово. Прочитай его и приклей правильную картинку в большой квадрат.

А	И	У
А	А	К
А	У	Р
С	Т	Л
Б	З	

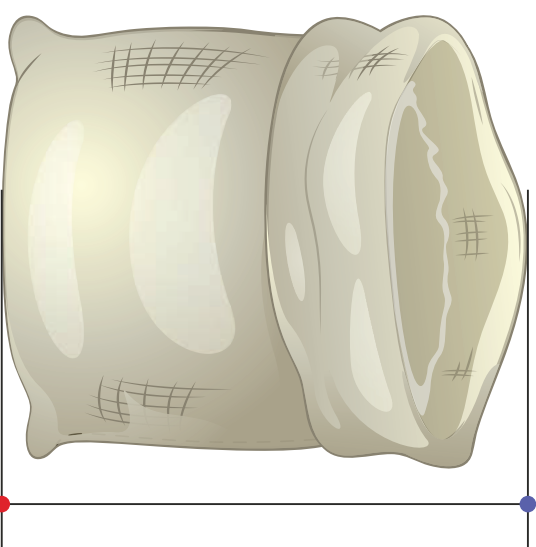
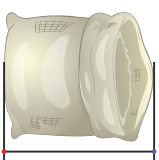
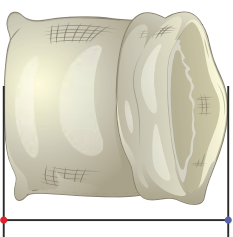
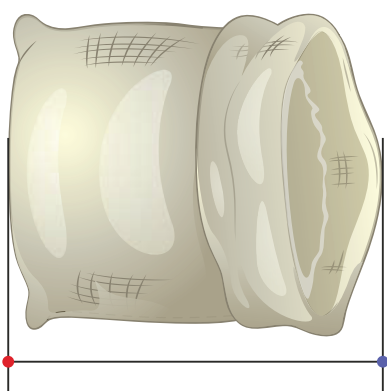
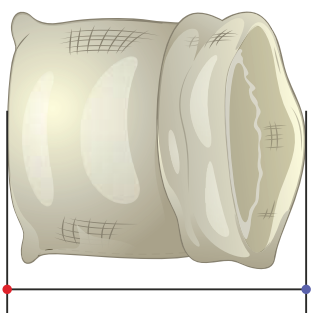
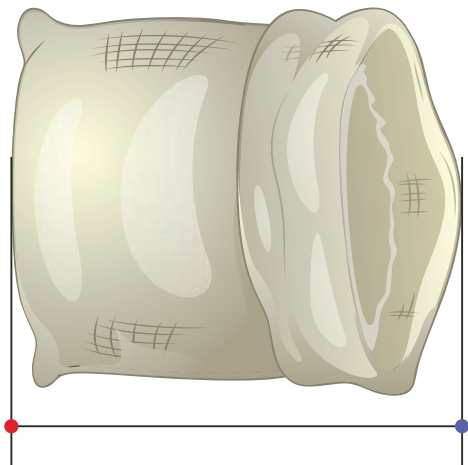
Измеряем высоту в сантиметрах с помощью линейки

Мы оказались в подвале у мышки. Она хранит в нем мешки, одни из которых с картофелем, а другие пусты. Определи, в каких мешках есть овощ, если мышка использует для хранения мешки выше 3 см.

Для этого измерь высоту каждого мешка:

положи линейку слева от линии со стрелками так, чтобы красный кружок совпадал с делением 0, деление возле синего кружка будет указывать на высоту мешка.







Запиши результат справа от линии со стрелками. В нужных мешках нарисуй сверху картофелины




От 1 до 10: Решаем простые примеры на сложение.

Сложи числа в каждом примере. Запиши ответ.
Затем сложи фигуры и нарисуй ответ. См. пример.



<p>Пример</p> $2 + 2 = 4$ 	$4 + 2 = \underline{\quad}$ 
$3 + 3 = \underline{\quad}$ 	$4 + 4 = \underline{\quad}$ 
$1 + 6 = \underline{\quad}$ 	$6 + 3 = \underline{\quad}$ 

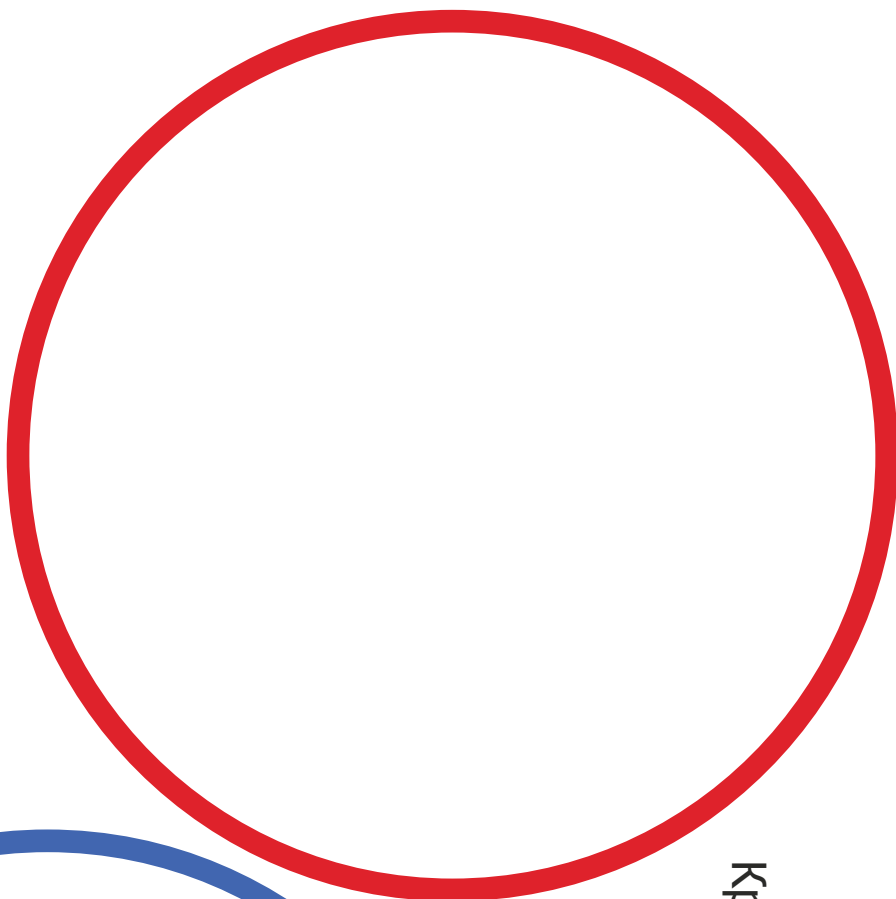
Помоги обезьянке найти бананы



РУКА	НОГА	ЖИВОТ	ГЛАЗ
СТУПНЯ	ГОЛОВА	УХО	ПАЛЬЦЫ
РОТ	НОС	ВОЛОСЫ	ЧЕЛОВЕК

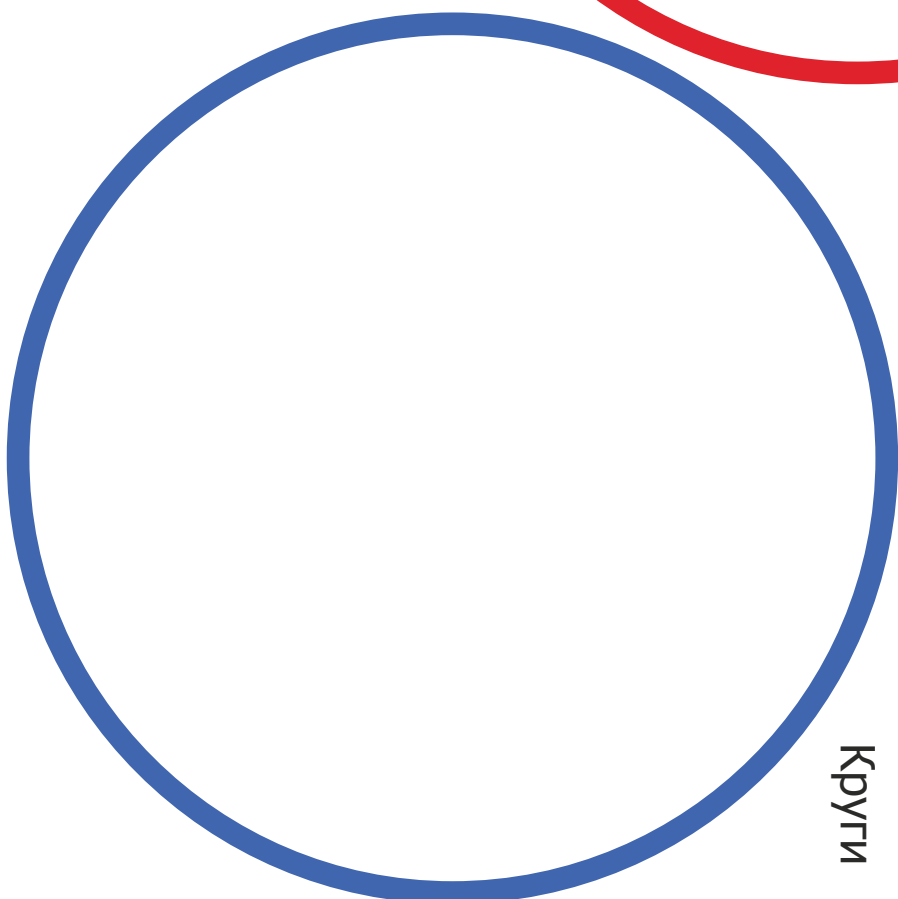


Приклейте фигуры в соответствующей области






Красные

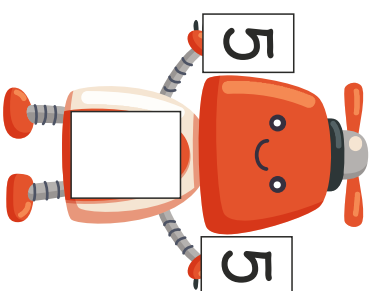
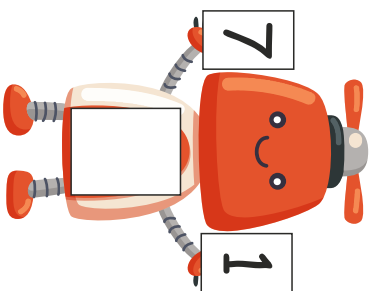
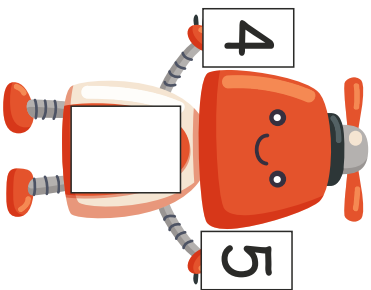
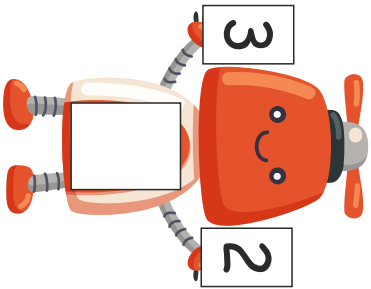
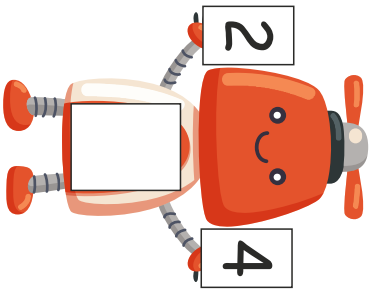
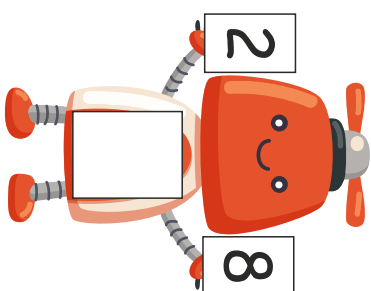
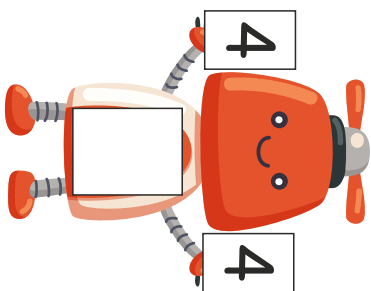
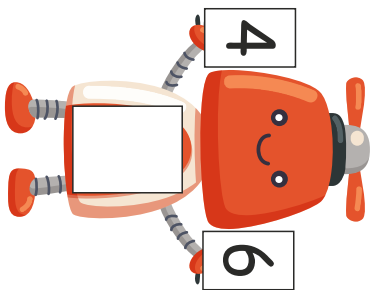
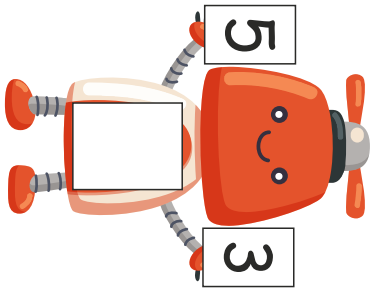
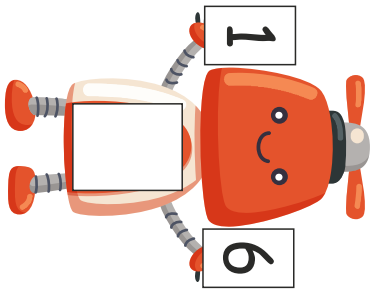
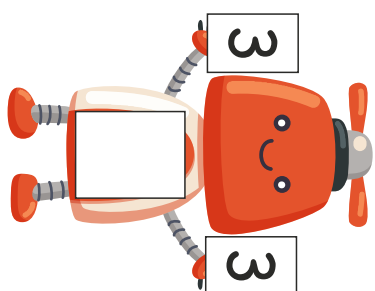

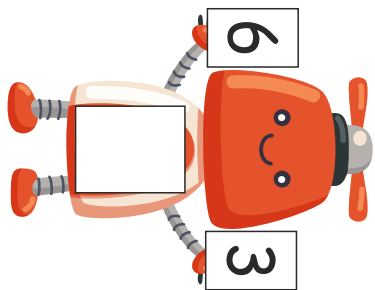
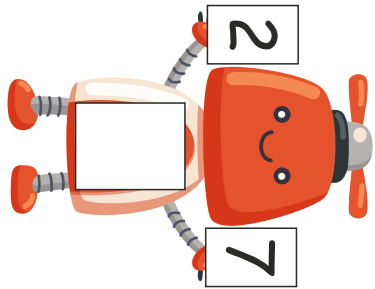
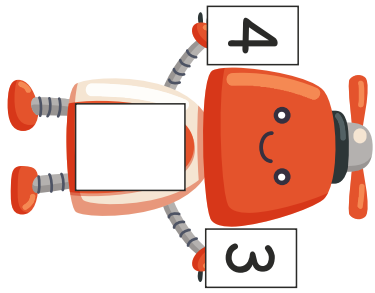
1 УРОВЕНЬ
ДЛЯ ДЕТЕЙ 4-7 ЛЕТ
УРОК 1.1 КРАСНЫЕ. КРУГИ



Круги

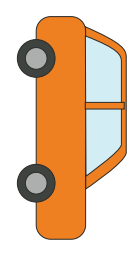
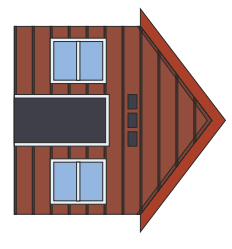

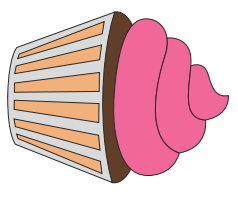

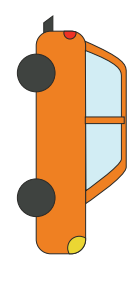
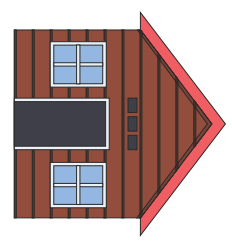



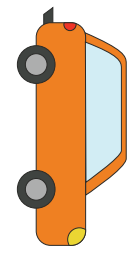
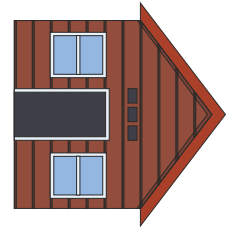
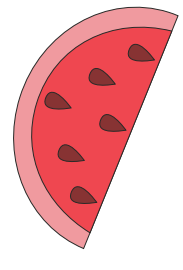


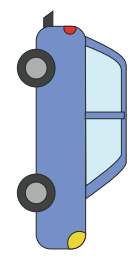
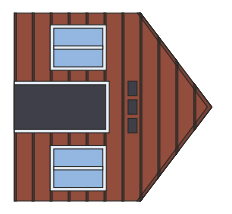

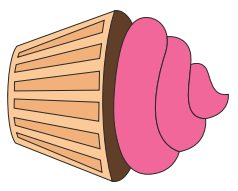

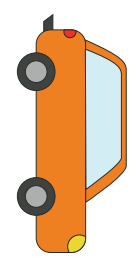
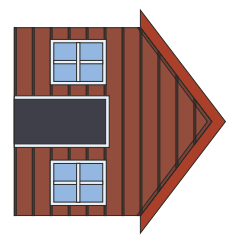

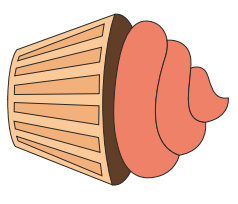

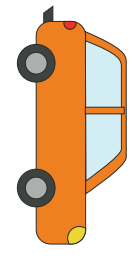
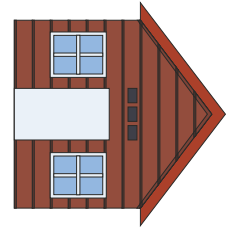

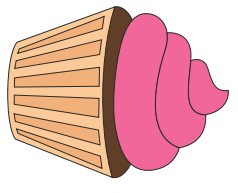



Поставь секундомер и сложи числа, которые робот держит в руках.
Запиши ответ у него на животе.



Запиши свой результат: _____ мин. _____ сек.

Найди два одинаковых



Нехороший Ошибкус поспорил гласные и согласные.
И все слова разъехались по разным домам.

Помири буквы. Напиши нужные буквы слева и справа от заполненных клеточек.
У тебя должны получиться две одинаковых таблицы.
Прочитай полученные слова. Расскажи, что они обозначают?



К	Н		Г	
Б		Т		Т
К		С	Т	
Д		Б	Р	
	К		Л	

		И		А
	А		У	
	И			Ь
	О			О
А		У		А









К		Б		Н
С	Д		Б	
Д		С	К	
	Б		В	
Р		Б		К








	А		А	
		О		А
	О			А
О		У		Ь
	Ы		А	








Р		Ч		Й
К		Ф		Р
	Б	Р		Ч
Л		П	Ш	
П		К		Т















	У		Е	
	Е		И	
О			У	
	А			А
	А		Е	

Зашифруй строчки, используя ключ:


						

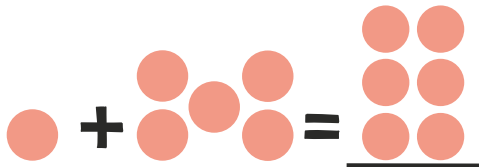




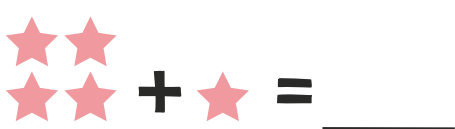
						


От 1 до 10: Решаем простые примеры на сложение.

Сложи числа в каждом примере. Запиши ответ.
Затем сложи фигуры и нарисуй ответ. См. пример.



<p>Пример</p> $1 + 5 = 6$ 	$2 + 4 = \underline{\quad}$ 
$2 + 1 = \underline{\quad}$ 	$6 + 3 = \underline{\quad}$ 
$4 + 3 = \underline{\quad}$ 	$4 + 1 = \underline{\quad}$ 

Что пропало?





ОВОЩИ



мор

рец

огу

ла

ре

пуста

свек

КОВЬ

ка

па



ФРУКТЫ



ба

ЛОКО

апель

СИК

яб

СИН


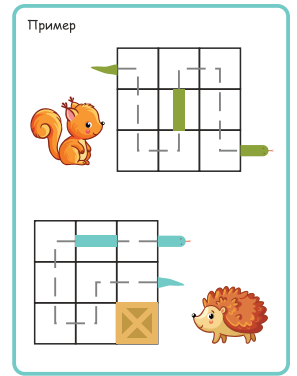
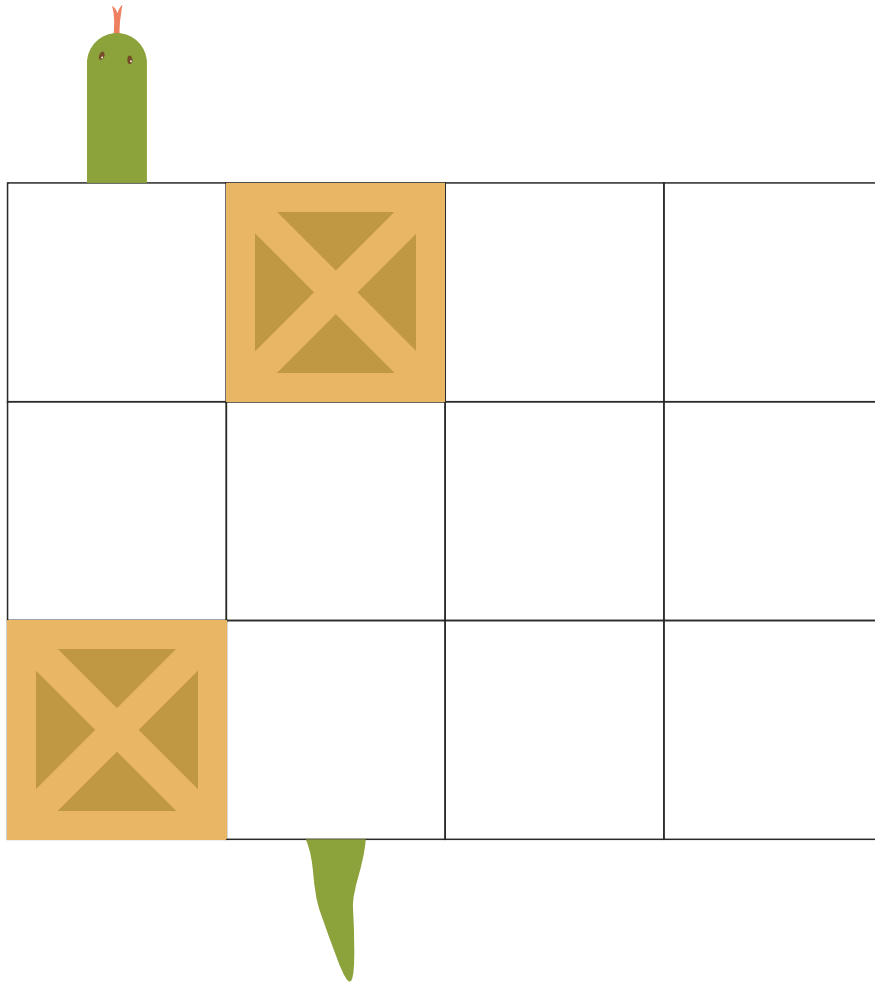
ана

нан

пер

нас


Соедини линией голову и хвост змеи, пройдя через каждую клеточку ровно один раз.




ЧАСТЬ-ЧАСТЬ-ЦЕЛОЕ

Впиши недостающее число


6	
4	




3	
	2




2	6




5	3




7	
4	




10	
5	




9	
	6




2	7




8	
2	




5	5




1	5



7	
2	





Разрежьте эту страницу на квадраты.

Соберите головоломку, приклеив квадраты на предыдущую страницу.



Соедини линиями противоположные по значению слова. Придумай словосочетания с каждым из слов.

ВЫСОКИЙ

УЗКИЙ

ДЛИННЫЙ

ХУДОЙ

ШИРОКИЙ

КРИВОЙ

ТОЛСТЫЙ

СУХОЙ

ПРЯМОЙ

НИЗКИЙ

МОКРЫЙ

КОРОТКИЙ